

Игры по обучению грамоте в ДОУ

**МБДОУ Кудеяровский
детский сад**

Воспитатель: Калачева С. Н.

- **Основная задача игр по обучению грамоте:** формирование у дошкольников общей ориентировки в звуковой системе языка, обучение их звуковому анализу слова.



Виды дидактических игр:

Музыкальные

Словесные

Настольно -
печатные

Игры -
забавы

Игра « Найди буковку»

Цель: развивать фонематический слух, мыслительные операции



Поставьте букву, которая есть в названии предметов группы



К О С Д З Б В Р

Игра: «Какое слово хотел написать художник»

Цель: упражнять детей в
выделении первого звука в словах и
составлении из них новых слов.



Ш А Р

«Рассели друзей по домикам»

Цель: упражнять в делении слов на слоги



Игра «Зашифрованное слово»

Цель: упражнять детей в
преобразовании новых слов,
развивать мыслительные
операции



С Л Н О

1 2 4 3

С Л О Н



Игра «Потерялись животные»

Цель: упражнять в дифференциации гласных и согласных звуков на слух, в выделении первого звука в слове.



Игра: «Найди пару»

Цель: упражнять в выделении первого звука в слове, нахождении схожих звуков, парных согласных по твёрдости-мягкости.



игра «Ребусы»

цель: развивать логическое мышление, фонематический слух.

с з ж

стриж

БА



бабочка



* Игра «Сундучок»
Цель: совершенствование навыков
звукобуквенного анализа.

* В сундучок можно положить те
картинки, которые начинаются с буквы
А

* Игра «Сундучок»



* Игра: «Твёрдый - мягкий»

Цель: Развитие фонематического восприятия (дифференциация звуков [к]— [кь])

* Ход игры: В сундучок можно положить те картинки, которые начинаются с мягкого согласного [кь]





*Цель:

*совершенствование навыков звукобуквенного анализа.

*Ход игры: Соедини каждую картинку с той буквой, с которой начинается ее название



*Игра «Найди букву»


*Игра «Найди букву»



*Игра «Найди букву»



НАЙДИ СЛОВА НА БУКВУ "А"



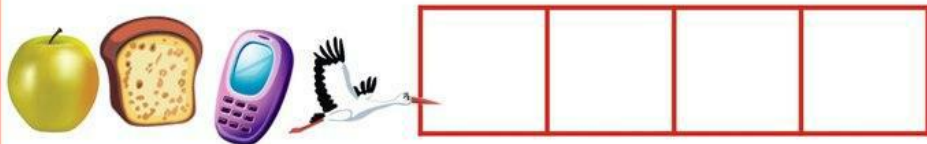


Упражнения на развитие фонематического
слуха
Найди картинки, в названии которых есть
звук С.





Определи место звука в слове

Прочитай по первым буквам



--	--	--	--	--

Прочитай пословицу по первым буквам названий картинок.
Объясни, почему так говорят.



--	--	--	--	--

--	--	--	--	--

Игра «Найди звук».

- Хлопни вовремя в ладошки!





**Хлопни в ладоши, если
услышишь в слове звук [У]**



Спасибо за внимание.