

Рисуем сказку.

Как нарисовать зайчика за 30 секунд.

Наш зайчик начинается с ушей.

Раз: рисуем ухо в виде капельки...




Два: рисуем второе ухо...




Три: проводим черточку и получаем замечательные уши...




Четыре: дорисовываем голову...



Пять: в центре рисуем нос, только обязательно приплюснутый, иначе зайчик будет похож на поросенка. Быстро рисуем усы (из середины каждой щеки). Глаза - две коротенькие вертикальные черточки. Рисуя ротик – придаем зайчику разное настроение (см. сказку)...




А теперь рисуем все остальное: тело расширяем книзу, рисуем пузико (такой же формы, как и контур. Две капельки будут лапками (ногами). И дорисовываем лапки (ручки) и хвостик...




Сказка про зайчика, который готовился к встрече Нового года.

(Детям: нарисуйте иллюстрации к этой сказке.)

У зайчика было хорошее настроение, он готовился к встрече нового года и ждал в гости своих друзей.




Но в один миг хорошее настроение улетучилось. Брови зайчишки обиженно выгнулись. Он вспомнил, что не приготовил к празднику елочку.




Заяц решил срубить в лесу самую красивую ёлочку. Но тут же рассердился на себя за эти мысли.

- Разве можно рубить ёлочку?! – сказал заяц сам себе.



И тут он вспомнил, что перед его домиком растёт красивая ель.



Красиво украшенная ёлочка и радостный зайчишка встречали своих друзей!

